

**mācību priekšmets
KOMPOZĪCIJA**

4. klase

**pedagogs
Kristīne Ozola**

nepieciešamie materiāli

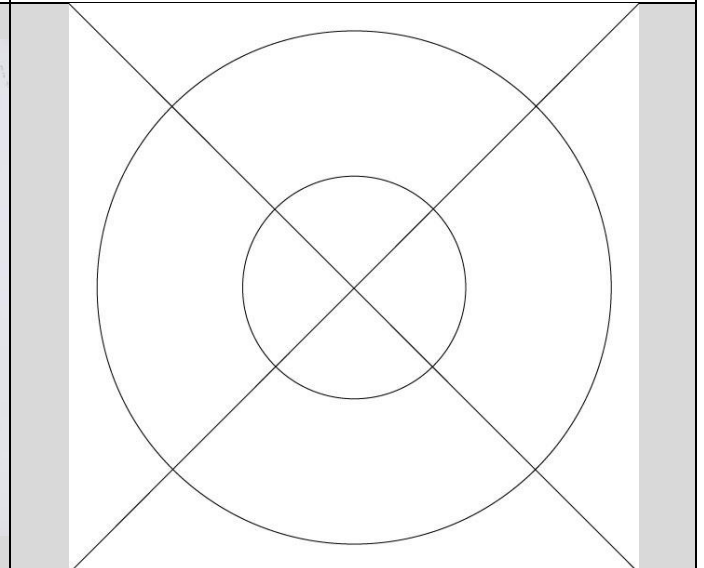
parastais zīmulis + lineāls + cirkulis + melnie marķieri + divas A3 zīmēšanas lapas + 5 dažādi dabas formu - skuju, lapu, ziedu, zariņu u.tt. paraugi

uzdevums nr.1

organizēt kompozīciju kvadrātā no dabas formu grafiskiem zīmējumiem


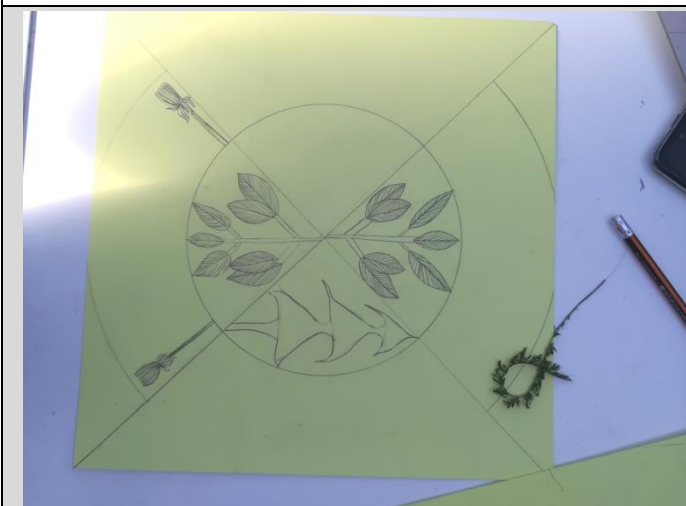
1. laukā savāc un pēti 5 dažādu dabas formu paraugus + uz A3 lapas ar parasto zīmuli, grafiski ar līnijām, bez ēnojuma zīmē visas 5 dabas formas

2. no A3 lapas izveido kvadrātu + sadala kvadrātu 4 daļās ar diagonālēm + ar cirkuli uzvelk 2 riņķa līnijas ar centru diagonāļu krustpunktā



3. no iepriekš uzzīmētajiem grafiskajiem zīmējumiem veido kompozīciju kvadrātā + ar parasto zīmuli zīmē, organizēti kārtojot visas 5 dabas formas uz sagatavotā kvadrāta tā, lai pretējās kvadrāta daļās būtu vienādas

4. kad kompozīcija uzzīmēta ar parasto zīmuli, pārvelk to ar dažāda smalkajiem vai vidēja biezuma melnajiem marķieriem



vērtēšanas kritēriji

dabas formu pētnieciskā zīmējuma precizitāte + kompozīcijas radošums, ievērojot dotos kompozīcijas noteikumus + darba izpildes kvalitāte